

Evaluation Landesinitiative Europa-Schecks.

Dezember 2024 bis August 2025.

europaschecks.nrw

Inhalt

- 0 1** ANTRAGSZAHLEN UND
GESAMTANTRAGSVOLUMEN
- 0 2** REGIONALE VERTEILUNG DER EUROPA-
SCHECKS
- 0 3** ZIELGRUPPEN
- 0 4** EUROPA-SCHECK-ZUSAGEN
- 0 5** BEZUG ZUM AUSLAND
- 0 6** PARTNERLÄNDER UND -REGIONEN NRWS

01

Antragszahlen und Gesamtantragsvolumen

| Stichtag | Anzahl Anträge | davon Anzahl Zusagen | Höhe der insgesamt beantragten Mittel (gerundet) | Höhe der genehmigten Mittel (gerundet) |
|------------|----------------|----------------------|--|--|
| 01.12.2024 | 137 | 54 | 1.530.000 € | 321.000 € |
| 01.02.2025 | 180 | 95 | 1.764.000 € | 449.918 € |
| 01.04.2025 | 105 | 35 | 943.000 € | 131.000 € |
| 01.06.2025 | 64 | 35 | 480.000 € | 177.000 € |
| 04.08.2025 | 62 | 38 | 542.000 € | 166.000 € |
| Gesamt | 548 | 257 | 5.259.000 € | 1.244.918 € |

Durchschnittlich wurden pro Projekt Mittel in Höhe von rd. 4.844 € genehmigt.

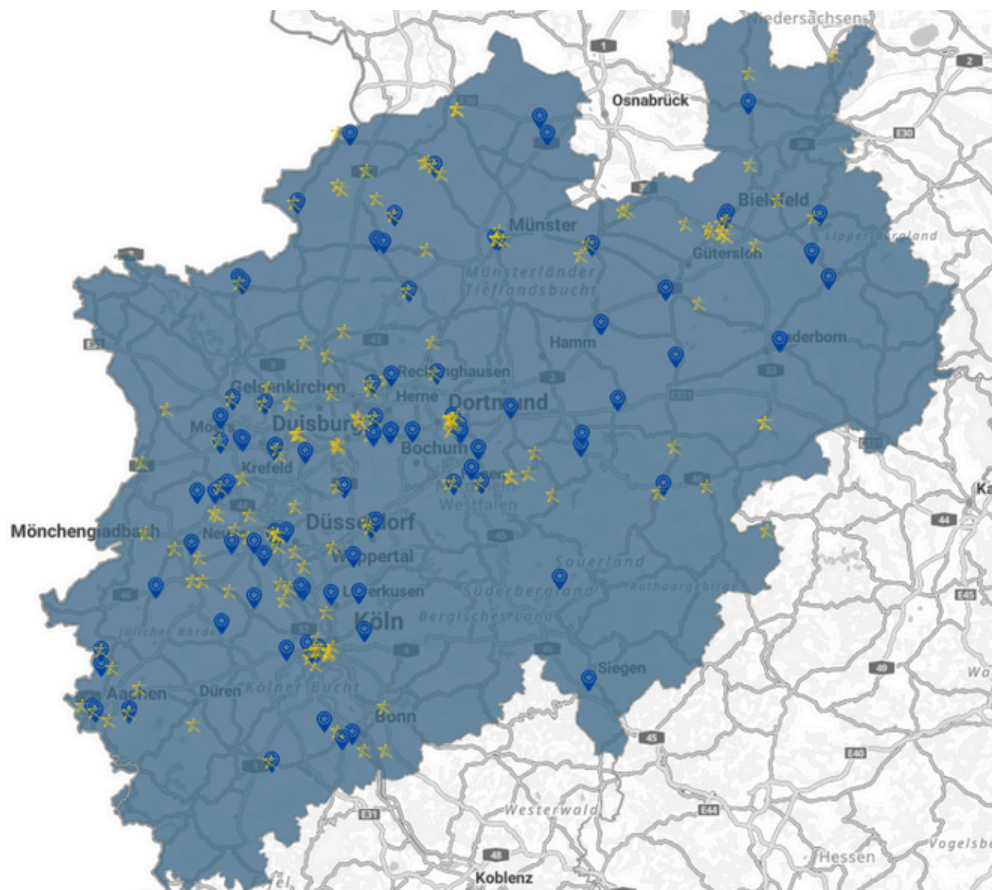
“Die mit den Europa-Schecks unterstützen Initiativen zeigen den Mehrwert von Europa für alle auf. Ich bin dankbar für die Vielzahl und Vielfalt der Projekte, die mit ihren kreativen Ideen in den Europawochen und darüber hinaus zeigen: Europa ist mehr als eine Idee. Europa ist das, was wir daraus machen”.

Minister Nathanael Liminski



02 Regionale Verteilung der Europa-Schecks

Interaktive Karte aller Projektzusagen



Ausschnitt interaktive Karte (<https://mbeim.nrw/europa-schecks>, Stand 21.10.2025), zeigt den Sitz der Antragstellenden.

Genehmigte Mittel pro Regierungsbezirk

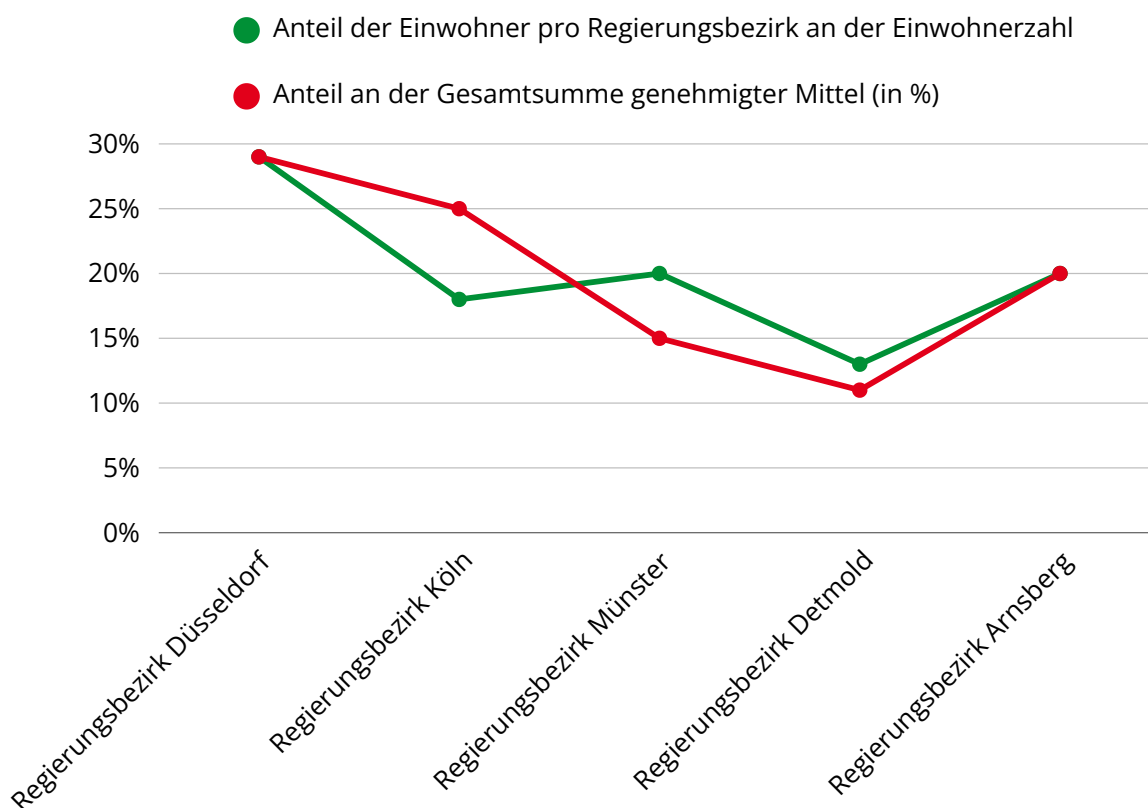
| Regierungsbezirk | Anzahl Zusagen | Höhe genehmigte Mittel in Euro |
|-----------------------------|----------------|--------------------------------|
| Regierungsbezirk Düsseldorf | 74 | 357.134 € |
| Regierungsbezirk Köln | 48 | 227.846 € |
| Regierungsbezirk Münster | 29 | 246.032 € |
| Regierungsbezirk Detmold | 29 | 164.182 € |
| Regierungsbezirk Arnsberg | 54 | 249.874 € |
| Gesamt | 257 | 1.245.070 € |

Verhältnis genehmigte Mittel zu Einwohnerzahlen der Regierungsbezirke

Das Verhältnis der durch die Europa - Schecks zugesagten Mittel pro Regierungsbezirk ist überwiegend gleichmäßig zu ihren Einwohnerzahlen.



| Regierungsbezirk | Anteil an der Gesamtsumme genehmigter Mittel | Anteil Einwohner, Einwohnerin pro Regierungsbezirk an der Einwohnerzahl NRW |
|-----------------------------|--|---|
| Regierungsbezirk Düsseldorf | 29 % | 29 % |
| Regierungsbezirk Köln | 18 % | 25 % |
| Regierungsbezirk Münster | 20 % | 15 % |
| Regierungsbezirk Detmold | 13 % | 11 % |
| Regierungsbezirk Arnsberg | 20 % | 20 % |



03 Zielgruppen

“Menschen, die sich gemeinsam mit Herz und Hand für ein starkes Europa einsetzen, unterstützen wir in ihrem Engagement. Die Projekte sind dabei so vielfältig wie Europa selbst.”

Minister Nathanael Liminski

So unterstützt die Landesinitiative Projekte, die sich unter anderem an

- junge Menschen in Schule und Ausbildung,
- Studierende,
- sozial benachteiligte Menschen,
- Menschen mit Flucht- und Migrationshintergrund,
- Menschen mit Behinderung,
- Sportlerinnen und Sportler sowie
- Seniorinnen und Senioren

richten und erschließt somit auch Zielgruppen, die mit bestehenden Europaaktivitäten des Landes üblicherweise schwer zu erreichen sind.

Dank der bestehenden Netzwerke der Antragstellenden und ihrer lokalen Vernetzung in der Zivilgesellschaft werden neue, spezifische Zielgruppen wie beispielsweise

- Frauen mit Migrationshintergrund,
- Grundschulkinder,
- Kulturschaffende,
- Mitglieder der örtlichen Katastrophenhilfen wie Wasserrettung oder Feuerwehren

angesprochen, die wiederum als Multiplikatoren und Multiplikatorinnen in ihren jeweiligen Bezugsgruppen fungieren.

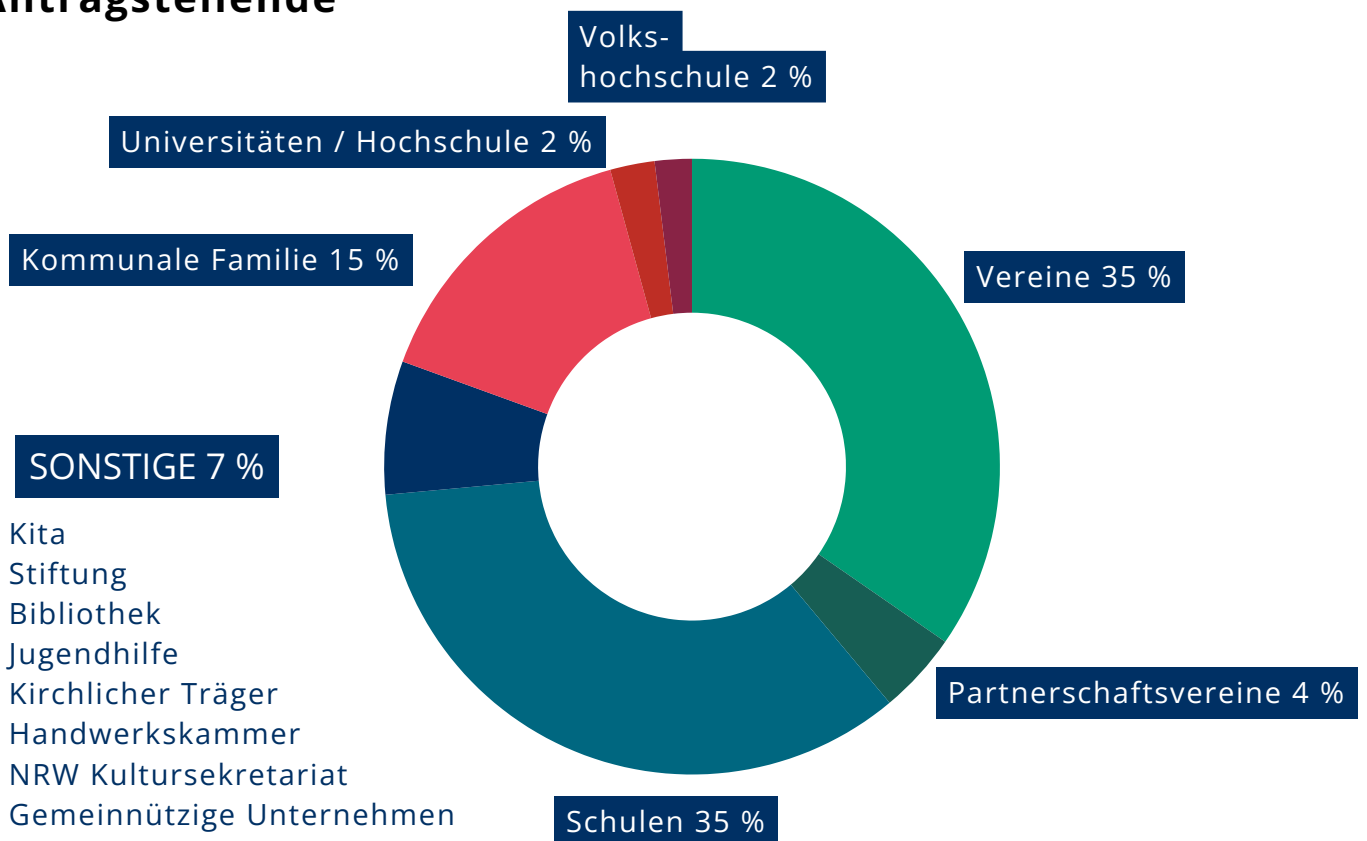
04 Europa-Scheck-Zusagen



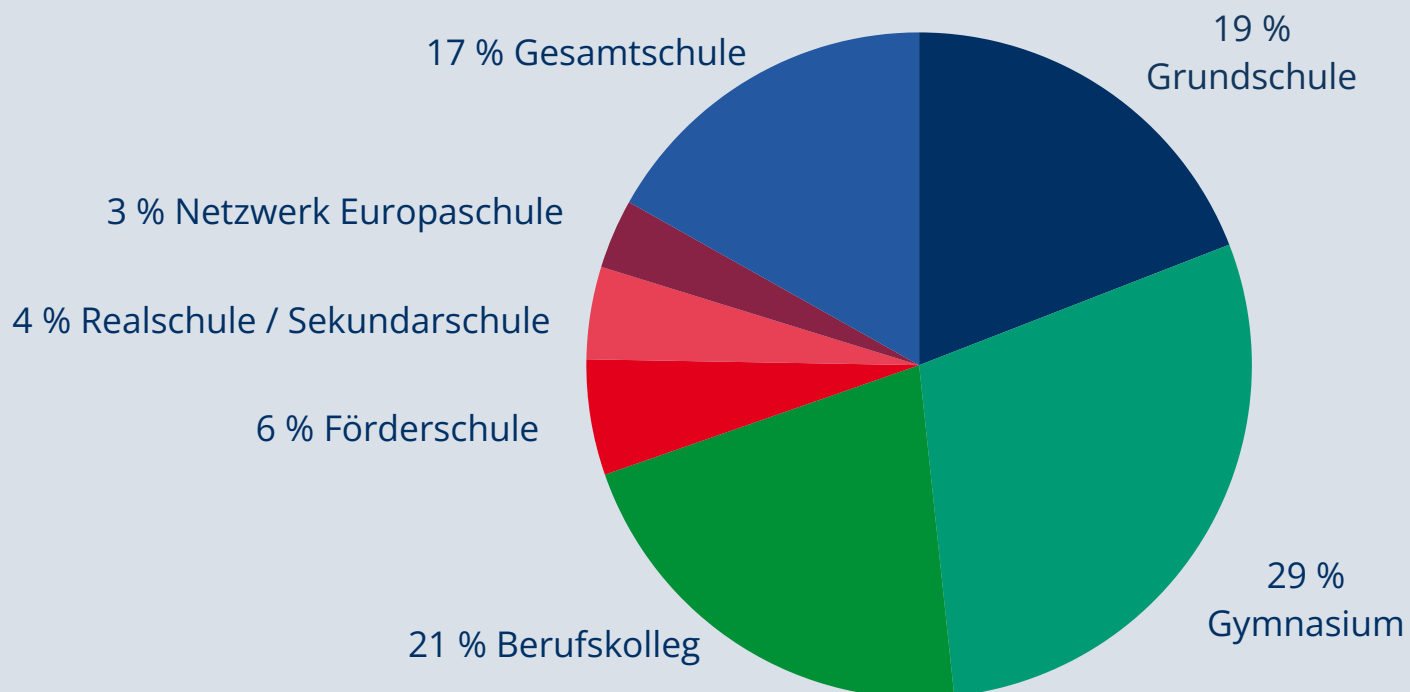
38 %

der Projekte werden von
Vereinen oder
Partnerschaftsvereinen
durchgeführt.

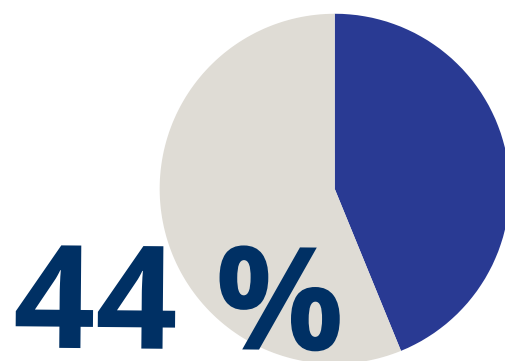
Antragstellende



Schulformen

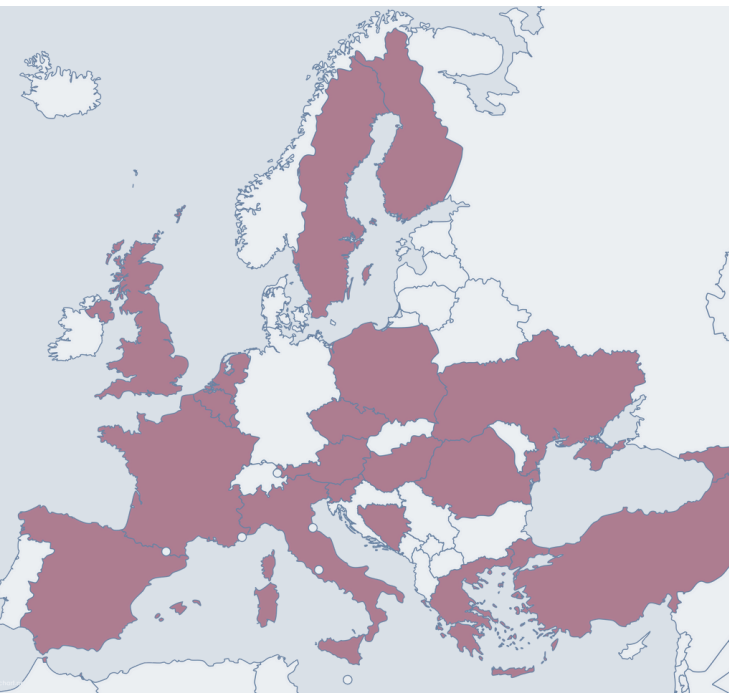


Europaschulen



der teilnehmenden
Schulen sind
zertifizierte
Europaschulen.

05 Bezug zum Ausland



Mehr als ein Drittel der zugesagten Europa-Scheck-Projekte arbeitet bi- oder multilateral mit Partnern oder Organisationen aus dem europäischen Ausland.

Unter den Zusagen finden sich Projekte mit Bezug zu folgenden Ländern:

Belgien, Bosnien und Herzegowina, Finnland, Frankreich, Georgien, Griechenland, Italien, Luxemburg, Niederlande, Österreich, Polen, Rumänien, Schweden, Slowenien, Spanien, Tschechien, Türkei, Ukraine, Ungarn, Vereinigtes Königreich

Frankreich ist dabei am stärksten vertreten: 35 der 257 Projekte arbeiten mit dem französischen Nachbarland zusammen – damit haben 14 % der durch die Europa-Schecks unterstützten Maßnahmen einen deutsch-französischen Bezug. 18 Projekte kooperieren mit Partnern oder Schulen aus Polen. Das Vereinigte Königreich ist mit 14 grenzüberschreitenden Projekten ebenfalls ein starker Projektpartner.

06 Partnerländer und Partnerregionen

48 der 257 Projekte beziehen sich konkret auf eine Partnerregion oder ein Partnerland Nordrhein-Westfalens. 31 Projekte arbeiten mit einem oder mehreren Benelux-Ländern zusammen. Zudem fanden sechs Projekte in Kooperation mit der Partnerregion Hauts-de-France, vier Projekte mit der Partnerregion Schlesien und zwei Projekte mit der Partnerregion Piemont statt.

51 der 257 Projekte finden im Rahmen einer bestehenden oder im Aufbau befindlichen Städtepartnerschaft statt.

